

# Březová kůra

měsíčník skautsko-woodcrafterského oddílu TROJKA SHAWNEE Zábřeh

Číslo 215 / 21. ročník



Výprava na Sokolku, 23. – 25. 4. 2010



V tomto čísle najdete vše důležité, co se v oddíle Trojka Shawnee událo koncem dubna a v květnu roku 2010.



## Slovo Náčelníka

Je to v tento den kdy píší tento sloupec, téměř jeden měsíc do tábora a já již s plným očekáváním jsem zvědav, jak dopadne. Naše táborové místo ve Štitech je nám velmi známo a jistě nás čekají věci, které i když zde nebudeme poprvé, budou nové a pro mnohé neznámé. U tábora bych i nadále zůstal, každý z vás dostal přihlášku a podrobné informace na tábor.

Samotnou přihlášku je třeba odevzdat nejpozději do 80. sněmu, to však již budete mít možná všichni splněné, pokud ne, je třeba pospíšet.

Pro mnoho z našich členů bude letošní tábor prvním snad z mnoha dalších táborů, které budou následovat.

Z toho plyne nutné zajištění všeho co je uvedeno na seznamu potřebných věcí na tábor. Mnoho z nich se bude ještě v průběhu měsíce fasovat, především celty, velké oddílové batohy a především vojenský kufr. Pokud máte vojenský kufr doma, například jako památku z vojenské služby nebo jako pozůstalost po někom z rodiny. Velmi by se jej hodilo jej na tábor vzít. Naše věci totiž nemáme nikdy v batozích či jinde, ale pouze ve vojenském kufru, neboť není následně problém s vlhkostí a plísní. Navíc pěkně vypadají. Nyní bych se podíval na uplynulo činnost kmene, v poslední době jsme měli několik vícedenních výprav a ještě jedna nás čeká. Tyto výpravy ukázali velmi malé vybavení našich členů kmenovým vybavením. Kdysi jsme ho měli mnoho, avšak v těch několika letech se rozkutálelo po členech, kteří již nechodí a věci nevrátili. Ale na tomto se ze strany Mičkiniky pracuje ( díky! ) Je-li však možno, snažme se chodit na výpravy v barvě oblečení jenž je nám nejbližší a nevypadá v lese jako výprava alegorických vozů. Tedy v barvě přírodní, v zelené a hnědé.

Dále bych se rád zmínil o akci týden před táborem, tou je táborová brigáda. Byl bych velmi rád, pokud by se naši starší členové ( nejen z klanů, ale i družin ) zúčastnili. A pokud by mohl pomoci někdo ze strany rodičů, bylo by to naprosto nejlepší!

Brigáda má za úkol usnadnit náš příjezd na tábor zmenšit práci, která nás čeká. Pokud tedy můžete, pomozte. Více informací obdržíte v týdnu po sněmu.

kontakt: Michal Kunrt – 776 187 859  
e-mail – [michalkunrt@seznam.cz](mailto:michalkunrt@seznam.cz)

Ohiyesa





malém lesíku, při níž měli záškodníci narušit telefonní vedení A myslím že nebyl nikdo kdo by nebyl nějak poškrábán od všech těch větviček.

Aneb bojovky jsou nezapomenutelné hry!

Jelikož v okolí Sokolky se nachází magnetit, vydali jsme se jej hledat. Každý našel křemen, slídu a já už nevím co, ale pouze Javor našel krásný kousek magnetitu ( a pak jej ztratil ) A taky se nám podařilo rozštípnout kladivo, což by mě zajímalo, jak se to povedlo.

Jelikož se blížil večer, každý se vydal na prut na klobásu a pro topení. Klobása byla následně na večeři J

Po večeři již byla poměrně tma, vydali jsme se tedy do společné místnosti, kde probíhala další série programu.

Zde však Ohiyesa moc dlouho nepobil, protože si při obhlídce terénu potřhal na noze vazy a vydal se spát. Což však nebylo nijak dlouho před zbytkem oddílu. Večer následně proběhla stezka odvahy a jak jsem později slyšel. Šmodrch se v příběhu o tom jak na Sokolce straší rozvášnil a ne jeden z našich členů měl slabou chvíli.

Úkolem stezky odvahy bylo se nepozorovaně dostat do chaty, což se všem povedlo. Po tomto nočním zážitku se šlo spát.

Ráno bylo po snídani ve stylu uklízení chaty a osobního balení a i přes to že bylo spousta času, na nádraží se přišlo o necelých deset minut později a vlak nám ujel...ale do Zábřeha jsme nakonec dojeli.



Ohiyesa

---


## *Indiánská potní chýše (Initipi)*

Rád bych Vám něco řekl o indiánské sauně. V tomto a dalších číslech BK si ukážeme, jak postavit a provádět samotný obřad.

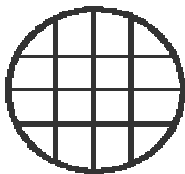
Nejdříve si určíme, kdo by měl celou stavbu a následný obřad provádět. Zkusme vybrat jednu osobu (u Indiánů to byl šaman či ten nejzkušenější bojovník), která má nějaké ty zkušenosti s Přírodou a třeba úctu ostatních. Tento jedinec si z pravidla přibere k ruce pomocníka, který se samotného obřadu neúčastní. Má za úkol udržovat oheň a dodávat horké kameny do Initipi. Je to čestný úkol a samozřejmě velice důležitý. Nenito pouze obstarávání ohně a kamenů, ale také pomáhání a hlavně hlídání účastníků při ochlazování.

Dalším důležitou věcí je výběr místa. Preferujte prostor v blízkosti vodního toku nebo vodní plochy (potok, říčka, jezírko nebo rybník), ale dbejte také na to, aby Vás nikdo nerušil nebo naopak. Při výběru místa postupujte intuitivně (šaman prochází potichu okolí a soustředí se na body, kde se křížují čtyři hlavní síly vesmíru – prý se to pozná podle modré energie z něho vystupující). Ale možná to poznáte po krátkém soustředění – sami zjistíte, jestli to které místo vyhuje či nikoliv.

Vybrali jsme si místo a nyní, můžeme začít stavět. Opravdový šaman by se před stavbou jistě pomodlil k duchovním bytostem Přírody. Posadil by se na střed uzlu (bod křížujících se sil) čelem k severu. Promluvil by ke každé ze čtyř sil vesmíru a požádal je, aby pro obřad zapůjčila svoji energii. Začal by na severu se Vzduchem, pak by se obrátil k východu (Oheň), jihu (Země) a nakonec k západu (Voda). Nezapomněl by samozřejmě **obětovat listy tabáku**, což byste měli udělat také (samozřejmě až budete plnoletí). Obvykle se tak děje buď kouřením posvátného amuletu, nebo rozdrolením listů a posypáním země.



Měnsí chýše



Větší chýše

#### Druhy initypi

Jsou mi známy celkem tři způsoby stavby potní chýše. První a druhý způsob jsou si podobné, v obou případech jde v podstatě o koš spletený z vrbových prutů, který je obrácen dnem vzhůru.

Na malou chýši stačí 8–10 svislých prutů, které se všechny kříží v nejvyšším bodě.

Na větší chýši je třeba prutů více a ty se pak kříží ve více místech, čímž vzniká stavba podobná známé želvě. Rozdíly mezi oběma typy při půdorysném pohledu ukazuje následující obrázek:

Třetí typ potní chýše znám pouze z literatury a postavený jsem jej nikdy neviděl. Mělo by jít o velmi silnou saunu určenou pro jedinou osobu. Ta je umístěna v jakémsi proutěném košíku, který drží dvě rovnoběžné kamenné zidky přesně nad ohništěm. Celá tato konstrukce je pak blíže neurčeným způsobem zakryta kůží, starým týpím či větším množstvím dek. Dále se budeme zabývat pouze prvním typem initypi, druhý si snadno domyslíte.

A teď už k samotné stavbě: vezmete dvě tyčky a provázek a nakreslete kruh ve směru hodinových ručiček přibližně čtyři stopy od středu uzlu. Pak nakreslete ještě jeden kruh, asi tak stopu v průměru. Podle něho vykopejte jámu na žhavé kameny, asi stopu a půl hlubokou (někdy nazývanou iniwaspe). Hlína se umísťuje mimo kruh východním směrem, tam pak poslouží jako základ pro oltář (nazývaný unči). V indiánském náboženství oltář symbolizuje Otce Nebe, Velkého Duha. Jáma uvnitř je Matkou Zemí. Pára, která stoupá z kamenů, je jejím dechem. Cestička, která spojuje oltář a jámu, je symbolickým znázorněním spojení Nebe se Zemí. Tato cestička se nikdy nepřekračuje, protože to údajně přináší smůlu (tvrdí woodcrafteri) a přerušuje spojení mezi Nebem a Zemí (tvrdí Indiáni). Indiánský šaman by samozřejmě ještě před začátkem hloubení jámy nabídl uzlu tabák a omluvil by se, že poškodí jeho povrch. Podobně, jako existuje více typů potní chýše, existuje i více způsobů uspořádání jejího okolí. Někdy cestička směřuje přímo na východ a je zakončena zmíněným oltářem, jindy propojuje chýši přímo s ohništěm a oltářík stojí stranou. Někdy bývá cestička vydlabána v zemi, jindy bývá naopak zemí vysypána, takže tvoří nízký pruh. O oltář bývá opřena bizoní lebka, někdy se však opírá o větvíčku položenou přes cestičku na dvou zapíchnutých vidlicích. Ještě v jiném případě jsou tyto vidlice zapíchnuty přímo do oltáře a příčná větvíčka slouží pouze k opírání posvátné dýmky. Někdy také bývá přítomna černobílá větvíčka symbolizující den a noc.

Druhý krok s sebou přináší shromažďování materiálu, což je obvykle asi dvanáct kmínků vrby (my jsme také používali jasan, protože je velice ohebný a v našich lesích dobře k sehnání) jeden až dva palce silných. Všechny odřezané větvíčky byste měli zasadit opět do půdy s přáním, aby dobře rostly. Indián by se také vrbě předem omluvil, že ji baví života.

Vrby se přinesou na místo stavby a oloupe se z nich kůra. Pomocí pevného kolíku se vyhloubí v zemi na kružnici osm otvorů asi tři palce hlubokých. Do nich se zasadí tlustší konce prutů a dobře utěsní. Pak se k sobě pomalu ohnou horní konce tak, aby initipi měla výšku prsou stojícího muže. Ohnuté pruty se sváží vrbovou kůrou, koženými řemínky nebo je možné použít nějaké provázky z přírodních vláken. Kolem boků se pak zapletou dvě až tři vrbové obruče, aby byl trup pevnější. Nakonec se ohne jeden krátký kmínek do tvaru podkovy a na východní straně se vytvoří vchod. Dále se konstrukce initipi pokryje kůžemi, plachtou nebo celtami.

Jakmile je initipi hotová, můžeme začít pracovat na posvátném ohništi, ve kterém se ohřívají kameny. Napočítejte deset stop od vchodu východním směrem a udělejte čáru. Pak jděte sedm stop k jihu a udělejte druhou čáru. Mezi nimi najděte střed a opět pomocí provázku nakreslete po směru hodinových ručiček kruh. Zemi a broukům nabídněte tabák a vykopejte šachtu asi stopu hlubokou. Půdu použijte na ochranný val.

Nyní se dostáváme ke kamenům. Všechny by měli být pevné a tvrdé, posbírané z pěkných čistých míst v přírodě. Pískovec puká a trhá se a je lépe se mu vyhnout. Stejně tak kameny sbírané v potoce. Nejlepší jsou horniny vyvěřelé. Teď už vás možná ani nepřekvapí, že i vybírání správných kamenů je složité. Indiáni věřili, že i kameny jsou živé. Proto je třeba i jim obětovat tabák. Šaman by se opět posadil a kamenům by vysvětlil, nač je potřebuje. Vybral by jen ty kameny, u kterých cítí, že jsou ochotné při obřadu obětovat své léčivé kouzlo. Chladné a jakoby do sebe stažené kameny netouží po tom být obtěžovány, teplé a vibrující kameny dychtí po tom, aby se jich použilo.

Velké kameny se poskládají okolo ohniště, menší o velikosti lidské pěsti až dětské hlavy se rozžhaví pro obřad. **Nikdy se však nepoužívají kameny, jež byly použity již dříve k jinému obřadu!**

Pokud to jde, je nejvhodnější použít kombinaci tří druhů dřev. Dřevo suché měkké, suché tvrdé a syrové tvrdé. Druh stromů, jejich věk, stavba a umístění, stejně jako volba různých kombinací ovlivňuje obřad a slouží jako recepty k léčení různých nemocí. Indiáni tvrdí, že živý strom do směsi přispívá různými druhy energie a vyvolává tak různé druhy síly. Z těchto důvodů si každý šaman své receptury chrání.

Nakonec se staví posvátný oheň. Ze čtyř špalků dřeva se vytvoří čtvercový oltář, na který se umístí kameny. Kolem se pak do kruhu skládá dřevo, počínaje suchým měkkým, které přechází do vnějších vrstev suchého tvrdého a syrového tvrdého dřeva. Ve stavbě ohně se nechává otvor východním směrem, kudy má vstupovat světlo a pozitivní síla.

Ještě několik závěrečných přípravných kroků: před zapálením ohně Indiáni na kamenný oltář umísťovali několik šalvějových listů nebo jehlic cedru. To by mělo držet zlé duchovní bytosti stranou a vábit dobré.

Oheň hoří obvykle asi dvě až čtyři hodiny. Jakmile máte kameny připraveny, můžete přistoupit k samotnému obřadu, o kterém si povíme příště.

D.





# Fotostrana! Aneb kdo se pozná, ten se má! J



# VIČÍ ŠMEČKA

## ČLENOVÉ:

- Tzv. Rádce Gaosed Šmodrch - *na schůzkách se moc neukazoval*
- Podrádce Sagamor Lišák - *z části přebíral rádcovské povinnosti*
- Bojovník Klouzal - *velice snaživý hoch se spoustou vědomostí*
- Bojovník Jožo - *hodně upovídaný, ale vcelku chytrý*
- Bojovník Mates - *malý bojovníček se spoustou energie*☐
- Bojovník Bobr - *také hodně „ukecáný“ a sem tam přijde na schůzku*
- Nováček Honza - *když je tu krátce, má spoustu vědomostí o skautském životě*

V dnešním čísle bych vás chtěl seznámit co naše družina dělala za poslední dva měsíce. Přestože už to zaznělo nejednou, tak musím podotknout, e moji kluci splnili nováčkovskou zkoušku a také nemálo Orlich per. Jedna z prvních věcí je sněm. Bylo nás tam velice málo, a to pouze tři lidé, přesto se nám podařilo vyhrát Klání rodů. Za to musím kluky velice pochválit.

Také jedna z věcí, co neovlivním a co mi celkem vadí je to, že nám občas odpadne schůzka a je místo ní zahajovačka.

Akce Sokolka byla hodně vydařená akce. Další jedna z akcí , kde jsme vyhráli družinové klání a ještě něco smutného že na tuhle akci byl také rádce Šmodrch. Ale jsme rádi , že aspoň chodí tak jak může. Můžu zmínit, že jezdí po všelijakých soutěžích a nejen po České republice.

Výprava do přírody pod vedením Tatyophy byla velmi dobře připravená. Nezkazilo ji nám ani počasí. Zvládli jsme si uvařit polévku a vylézt na bájnou horu, která vedla vodorovně přímo před nás. Bohužel si nepamatuji výsledky akce, ale nemyslím si, že jsme skončili nějak špatně.

Náš program na schůzkách je prostá, za to vcelku zábavný. Téměř všichni zvládají morseovku a dokonce i pár indiánských obrázků. Párkrát jsme si zastríleli ze vzduchovky a hráli i pár zajímavých her. Venku jsme si zakopali do míče a naučili nějaké základy lakrosu a když byl venku škaredě, tk jsme hráli hry uvnitř. Většinou to byly takové ty tleskací. Obohatili jsme je jmény a různými „upgrady“. A velice oblíbená byla Práskačka. Dále se také vydal zatykač na všechny členy rodu ale to na jiné stránce...

Liššššááááák



# SEZNAM NOSITELŮ BL KMENE SHAWNEE



## 1. STUPEŇ BŘEZOVÉHO LÍSTKU



MIKI - MICHAELA AUGUSTINOVÁ	- 1994
PIŽLA – MARKÉTA KOVAŘÍKOVÁ	- 1995
MIRKA- MIRKA ŠTUDENTOVÁ	- 1993
ISZI - MICHAELA BRZOBOHATÁ	- 1995
VĚRKA –VĚRA ŠPAČKOVÁ	- 2002
BOBR - PAVEL .....	- 1998
KOUDY- PETR OPRAVIL	- 1994
BÝK - STANISLAV PEŠAT	- 1994
KIWI- JAROSLAV ŘOUTIL	- 1994
CHLUP- TOMÁŠ CHLUMECKÝ	- 1991
KOMÁR- MARTIN BUREŠ	- 1991
MARVIN- PETR CHMELAŘ	- 1991
BARRY- MARTIN MEIXNER	- 1991
KECAL - MIROSLAV ŠIMÁK	- 1990
VYŽÍRKA- JAN KYLAR	- 1997
TONY - ANTONÍN ŠANOVEC	- 1989
MAUGLÍ- VOJTĚCH PACLÍK	- 2005
SLÁVEK – SLÁVEK KEPRT	- 2005

JEZEVEC – TOMÁŠ WURZLER - 1999  
TANGYWAJ – JAKUB ŠULA - 1998  
KŘEČEK - VLADIMÍR PACHOLÍK - 1999  
ŘEZY - HELENA KEPRTOVÁ - 2008  
BETTY - ALŽBĚTA KRATOCHVÍLOVÁ – 2010  
KOMANČ – TOMÁŠ ČVANDA - 2010  
LIŠÁK - ADAM BĚLAŠKA - 2010  
GEDŽITKA – MICHAELA PUCHROVÁ - 2010  
CESTOVATEL - PETR HOŠEK - 2006  
MOT - TOMÁŠ ŠLAMPA - 2008



## 2.STUPEŇ BŘEZOVÉHO LÍSTKU

ČÍNAN - PETR JANHUBA - 1998  
SOKOL - DANIEL DAVID - 1995  
ČÍRO - DAVID KREJČÍ - 1997  
NIANK - LIBOR GIESEL - 1989  
ŠIMPANZ – PAVEL ŠVÉDA - 1989  
KÁNĚ - MAREK BRZOBOHATÝ - 1989  
DEJMAL- KAMIL VYDRA - 1998  
JEČMÍNEK- TOMÁŠ STOKLASA - 2005  
MLČÍM - MILAN ŠPAČEK - 2005  
NETOPÝR – JAN MLČOCH - 2007  
DRÁČEK - PETR FOCHLER - 2007  
RAKŠA - MICHAELA PACLÍKOVÁ - 2005  
SIGI - DUŠAN KORNER - 2004  
BARET - KAREL LIBANSKÝ - 1999



## 3.STUPEŇ BŘEZOVÉHO LÍSTKU



TAEYNDANEGA – ROMAN KRAWEC - 1997  
UNKAS - JOSEF KEPRT - 1998

AGITAN	- HUGO MORÁVEK	- 1995
MIMI	- LENKA ŠVESTKOVÁ	- 2002
TATEYOPAH	- MICHAL KRAUS	- 2006
TAHOANAH	- RADEK HANUŠ	- 2008
TARZAN	- ZDENĚK MLČOCH	- 2008


## 4. STUPEŇ BŘEZOVÉHO LÍSTKU



DATEL	- TOMÁŠ VÍTEK	- 2004
SKANIATARIO-	PATRIK BARTOŠ	- 200
OHIYESA	- MICHAL KUNERT	- 2008



## 5. STUPEŇ BŘEZOVÉHO LÍSTKU



WAOPE - PETR FORNUSEK - 2006  
WABLAUTANAGA – MARTIN ŠAFÁŘ - 2006  
STOPAŘ - PAVEL FORNUSEK - 2007

## 6. STUPEŇ BŘEZOVÉHO LÍSTKU

WYOMING - ZDENĚK ŠEBESTA - 2010

## 7. STUPEŇ BŘEZOVÉHO LÍSTKU



MIČKINIKWA - SLAVOMÍR VÁCLAVSKÝ - 2006



## ČESTNÝ BŘEZOVÝ LÍSTEK

ZDENĚK DAVID - 2003

# Odchyt Vlčí smečky

Jedna z našich schůzek byla přepadena ambiciózním Nejmenovaným členem a vydal na nás zatykač. Všichni jsme byli povinni jet na tábor a tak budeme muset udělat, to co nám řekl. Také jsme museli poskytnou výslech.

## Otázky:

1. Jak se vám líbí v oddíle?
2. Koho byste chtěli mít za rádce ?
3. V jakém rodě byste chtěli být
4. Chtěli byste být jednou vůdcem oddílu ?
5. Koho máte za skautský vzor ?
6. Co byste chtěli dělat na schůzkách ?
7. Jaké je vaše nejoblíbenější jídlo ?
8. Chodíte spát s plyškem ?

## Šmordch:

1. V kmeni se cítím jako doma, škoda že v něm moc nejsem
2. Ječmena :-\*
3. Kdyby byli Křečci tak tam, jinak ve Vlčích
4. Ne
5. Xi-Xao ;-)
6. Hrát šílené zábavné hry
7. Vanilkový guláš
8. Ne, s plyšáky ;-)



## Lišák:

1. Teď už je to celkem dobré
2. Netopýr
3. Králíci
4. Ano
5. Netopýr
6. Nakopat Šmordcha do zadku
7. Kuřecí řízky s hranolkami
8. ano



## Klouzal:

1. Velmi dobře
2. Javor
3. Vlci
4. Ne
5. Lišák
6. Trošku se učit a hrát hry
7. Nudlová polívka
8. Určitě ne



Pokračování příště: Lišák



# Rozhovor s Mlčímem



## 1. Vzpomínáš na začátky svého příchodu do kmene – kdy to bylo ?

Bylo to v roce 1998, těsně před Bitvou o Nový hrad. Do družiny Viků mne přivedl Křeček a mým prvním rádcem byl Vyžírka. Spolu se mnou byli tehdy v družině Servis, Šmoula, Lassie a Pštros.

## 2. Co tě asi nejvíce zajímalo, když jsi chodil jako klučina do kmene.

Indiánská tematika všeobecně. Kvalitní družinovky a oddaní rádci. A samozřejmě unikátní tábory a udělování Orlich per J



## 3. Jsme kmen s indiánskou tematikou – jak by jsi to popsal slovy ?

To snad ani popsat nelze...kdo zažil usínání v týpi s pohledem upřeným do plápolajících plamenů, ví. Kdo ne, ten to musí objevit sám.

## 4. Kterou kmenovou akci by jsi řadil mezi ty nej.... Ve své činnosti

Určitě Bitva u Kanawahy...na tu jsem se vždycky těšil a krásně jsem si ji prožil. Potom BVU se stavěním jehlanů potmě, sněmy se svou atmosférou a tábor, na ten nesmím zapomenout...a stání na stupni vítězů ve Svojsíkově závodě také nebylo špatné J

## 5. Které osobnosti tě v činnosti oslovili a rád na ně vzpomeneš

Na Vyžíru, Jezevce, Wablautanagu, Sokola, Ječmínka a spoustu dalších, rád vzpomenu na všechny, kteří se mnou v kmeni prožívali dobré i zlé.



## 6. Koho považuješ za pozoruhodný úkaz v kmeni – humor J )))

Ze staré gardy Pštros J ten je nepřehlédnutelný, nepřeslechnutelný a nezapomenutelný, jen když vzpomenu, kolik znám příběhům, kde vystupuje v hlavní roli...A z momentálních členů Betty. Ta je tak trochu z jiné planety J

## 7. V čem vidíš základní rozdíl od ostatních oddílů, které jsi za svoji činnost v kmeni poznal ??,

Náš kmen má srdce a duši, to chybí velké většině oddílů, které jsem poznal. Také máme tradici a bohatou historii, za které se rozhodně nemusíme stydět. A ještě máme Ohiyesu – to je také unikát J



### 8. Který tábor by jsi řadil mezi TOP tábor ????

To je těžká otázka, každý tábor má něco originálnějšího a nezapomenutelného. Ale v paměti mi utkvěl hlavně poslední tábor ve Vápenné, to bylo nádherné místo. A také první tábor ve Valašských Kloboukách, tam jsme si museli všechno vybudovat od začátku. Bylo to těžké, ale krásné a o to hůř jsme se s táborovou loukou loučili...

### 9. Máš nějakou osobní vzpomínku na kmenovou činnost ??? Napiš pár vět J))

Mám spoustu vzpomínek J . Tak napíšu tu poslední, na kterou jsem v poslední době vzpomínal – a to na 70. sněm. Byl velkolepý, já byl ale dost zaměstnaný a tak jsem si ho moc neužil. Chtěl bych si ho zopakovat jako divák J

### 10. Co by jsi napsal na závěr

Chtěl bych popřát mladé generaci Šavanských bojovníků hodně sil, chuti, odhodlání a trpělivosti, aby donesli šavanskou pochodeň zase o kus dál na stezce lesní moudrosti.



Šaman Mičkinikwa

## Obsah čísla 215/21. ročník, které vyšlo v květnu 2010:

Ø Slovo náčelníka (Ohiyesa)	str. 2
Ø Sokolka (Ohiyesa)	str. 3
Ø Indiánská potní chýše	str. 4
Ø Fotostrana (Ohiyesa)	str. 7
Ø Vlčí smečka (Lišák)	str. 8
Ø Seznam nositelů BL kmene Shawnee (Mičkinikwa)	str. 9
Ø Odchyt vlčí smečky (Lišák)	str. 13
Ø Rozhovor s Mičímem (Mičkinikwa)	str. 14

---

Uzávěrka příspěvků příštího čísla je: 27. června 2010  
Příští číslo vyjde: v červenci 2010

---

Březová kůra, číslo 215 - vyšlo červen 2010  
časopis skautsko-woodcrafterského oddílu TROJKA SHAWNEE Zábřeh  
Šéfredaktor: Pavel Fornůsek, 776 582 696, [fornusek.pavel@email.cz](mailto:fornusek.pavel@email.cz)  
shawnee.skouting.cz, [trojka.shawnee@email.cz](mailto:trojka.shawnee@email.cz)

Vydáno pro vnitřní potřeby, neprošlo jazykovou úpravou!