

# BŘEZOVÁ KÚTA

Měsíčník skautsko-woodcrafterského oddílu

TROJKA SHAWNEE Zábřeh

Číslo 218 – 219 / 22. ročník



*Yksuiapy – Vzpomínka na tábor Pod čistou modrou oblohou*

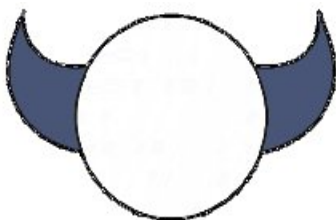


**V tomto čísle najdete vše důležité, co se v oddíle Trojka Shawnee událo koncem v měsících říjen a listopad roku 2010.**


# Slovo úvodem

Seigo soukmenovci, v rukou právě držíte říjnovo-listopadové dvojčíslo našeho kmenového časopisu Březová Kůra. Možná se divíte, proč toto píšu já a nikoliv šéfredaktor Lišák – Lišákovci se rozbil počítač a tak jsem byla poskládáním této BK pověřena právě já.

V tomto nabitém čísle najdete mnoho zajímavých článků. Náčelník Ohyiesa se zaměřil na to, aby vás seznámil s tím, co se za poslední dobu v oddíle událo. To základní, o čem by měl každý vědět shrnul do Slova náčelníka. Výpravu do Rapotína a velmi povedenou vícedenní výpravu za poznáním do Ostravy vám představí v dalších článcích. Dalším, kdo se postaral o naplnění tohoto dvojčísla je Mičkinikwa. Připravil si pro vás



opravdu bohatou kopu článků. Ve článku Cesta Bojovníka vás seznámí s možností získat Zápisník OP a hlavně se zajímavými OP o poznávání keřů. Na další dvojstraně naleznete úkol, který si můžete sami nebo s rodiči splnit – k fotografiím keřů budete přiřazovat jejich jména. Dále se mnoho dozvíte o knize Hoši od Bobří řeky, dokonce si budete moci přečíst ukázkou z tohtoo díla nazvanou Rikitan poprvé zpívá píseň úplňku. Také nesmí chybět důležitá věc, kterou se všichni v našem kmeni učíme – znalost Morseovy abecedy. Vyzkoušejte si své schopnosti ve článku Morse úkol o body a zároveň si zopakujte základní vědomosti o kmenových rostlinách. Pokud jste ještě nikdy neviděli vlajku kmene Shawnee z Oklahomy, jistě si ji rádi prohlédnete v dalším z Mičkinikwových článků, který vám s ní přináší také zajímavosti ze života indiánských kmenů. Z Mičkinikwovy dílny pochází i spousta dalších povedených záležitostí. Do tohoto vydání přispěl i Ječmen se svým lakrosovým článkem a se seznamem prací probíhajících na klubovně a Šmodrch s Javororvoi nažkou za září a říhen.



Doufám, že se vám toto číslo bude líbit a že se v něm dozvíte něco nového a zajímavého. Poděkování patří všem, kdo se na této Kůra podíleli, zároveň bych se chtěla omluvit za potíže, které vznikly kvůli mé nedostatečné programové vybavenosti :). Další číslo snad již bude znovu pod Lišákovým vedením.

Přeju příjemné čtení.

**Betty**

# Slovo Náčelníka

Máme zde letošní další číslo Březové kůry a s ní i nový školní rok naší činnosti. Jak jste si už určitě všimli, tento půlrok zatím družiny nejsou a máme páteční schůzky společné. Činnost je tedy i nadále v našem duchu kmenového života .

Dle kalendária nás čeká hodně akcí, které jsou víkendové a myslím že se jedná o akce velmi zajímavé.

Samozřejmě že i jednodenní akce nabídnou dozajista zajímavý program. Nejbližší akcí je výprava do Branné kam jste všichni zváni. Neboť se bude jednat akci společnou i pro rodiče. Co se týče samotné činnosti kmene, Březovou kůru si jakožto

šéfredaktor vzal na jistou dobu Lišák. A pokud by jste nám chtěli pomoci, hledáme někoho

kdo by byl ochoten zadarmo kopírovat / tisknout jeden, nebo i více listů Březové kůry. Bodování kmene má pod palcem Šmodrch a zatím to vypadá, že si to vzal svědomitě na starost. Já bych chtěl klukům určitě popřát hodně štěstí, ať se jim ve své práci daří.

Dozajista jste si také všimli, že na našich webových stránkách nejsou fotky z akcí. To je bohužel tím, že jsem v létě rozbil fotoaparát a nikdo jiný na výpravách nefotí. Tím jsme bohužel na nějakou dobu bez fotek, což mne velmi děsí. Občas se mi podaří sice něco vyfotit mobilem, ale kvalita je mizerná a nelze takováto fota umístit na web.

Dalším bodem je letošní registrace, informace všichni k jejímu průběhu jste dostali a rád bych chtěl připomenout, že je třeba ji zaplatit do konce měsíce října.

A pokud již nyní přemýšlíte kdy se bude konat náš letošní letní tábor, bude se opět jednat o první dva týdny v červenci.

A rovnou zde máme i zimní tábor. Pokud by jste chtěli aby Vaše dítě jelo, dejte mi prosím co nejdříve vědět, je totiž nutné už dopředu vědět kdo pojede.

Krojovanost: na schůzky je povinné tele, čepice, triko, zelená / hnědá bunda a zelené / hnědé kalhoty. Byl bych rád pokud by se krojovanost držovala, přece jen to patří k našemu duchu kmenového života.

A to je pro toto číslo BK vše!

kontakt: Michal Kunrt – 776 187 859

e-mail – [michalkunrt@seznam.cz](mailto:michalkunrt@seznam.cz)

Ohiyesa



# Vícedenní výprava do Ostravy



Výhled na Ostravu zhaldy Terezie Ema  
**12 – 14. 11. 2010**

Tak na tuto výpravu jsem se těšil, neboť program byl velmi zajímavý a navíc jsme se po dlouhé době vydali do Ostravy.

Sešli jsme se na nádraží v celkem menším počtu, bylo nás jedenáct. No, co bych povídal, koupila se jízdenka a my nasedli na přímý spoj do Ostravy. Cesta byla do zajista zajímavá, neboť jsem seděl v kupé s Betty, Klouzalem, Drápalem a Skokanem. A hlášky poslnních dvou na našeho dalšího spolecestujícího byli více než zajímavé: věty typu "on je němý nebo se stydí že nic ještě neřekl?" mě velmi bavili 😊👍

A ke všemu ještě stačil cizí chlapec ve vedlejším kupé, který za jízdy vystrkoval z okna svého malého králíčka. Člověk se pak nestačí divit co se nedá zažít. Do Ostravy jsem dojeli s dvacetiminutovým zpožděním (tradičně ☺). Na nádraží následoval pozoruhodný nákup jízenek na šalinu a následně jsem jednou i dojeli na zastávku, kde na nás čekal Tin. Což je člověk, jenž nám zapůjčil klubovnu 48 oddílu skautů v Ostravě.

Na klubovně jsem se ubytovali, někteří celkem zajímavě na dvou jediných matracích, což si Top s Patrikem moc pochvalovali (a já se celkem usmíval, když jsem zjistil od čeho že byli další den pokousaní).

No, večer jsme si trochu potrénovali uzly na zítřejší regatu a zahráli jednu pohybovou hru. Večerka byla v deset, ale kdo chtěl, mohl se koukat na část seriálu o indiánech: „In the West“ Tohle doporučuji, natočil to S. Spielberg a je opravdu dobrý.

Večer se ani moc nežvanilo a my spali velmi sladce ☺

Ráno budiček s rozcvičkou po ranní Ostravě, hygiena, snídaně.

A jakožto první část programu příprava na regatu a trénink uzlování. Okolo desáté jsme vyrazili na šalinu a cestou jsme přibrali Šmodrcha, který zrovna přijel z nějakého záhadného vyučovacího soustředění. Něco jako matika, fyzika a takové ty divné věci. Zhruba 40 minut jsme jeli směr centrum, kam jsme ještě chvíli tlapali. Došli jsme na hlavní ostravské náměstí a využili blízky obchod k nakoupení surovin. Odsud jsem šli rovnou na Ostravský hrad,



sice jinou cestou než jsem chtěl, ale tou jsme šli když jsme se vraceli, takže jsme o nic nepřišli.

Při příchodu na hrad byl rozchod k prohlídce a musím uznat, hrad je moc pěkně opraven a je zde toho spousta k zhlédnutí. A samozřejmě bylo veselo ☺ Jelikož naším hlavním cílem byla výstava o Mohykánech, vydali jsme se na ni společně. A zaručeně bylo na co koukat!

Jako to ale vždy bývá, nejvíce zájem projevili ti nejstarš...



Po skončení prohlídky jsme se ještě chvíli toulali po hradě, někteří si naposledy vlezli do klatby či klece ( škoda že se jim podařilo i z ní dostat ) a po sbalení věcí jsme se vydali směr halda Terezie Ema, což je umělý kopec vytvořený z milion tun hlušiny a dosahuje výšky až 315m. Cesta byla logicky do kopce, ale to ještě nikdy Šavany nezastavilo, takže jsme šlapali pěkně zvesela. Výhled byl opravdu krásný a plyny unikající ze země pozoruhodné. Cestou dolů

jsme šli přes ostravské zajímavost a památky. Okolo páté hodiny jsme dorazili na klubovnu, kde proběhl odpočinek a ihned na to uzlařská regata. V níž se podařilo zvítězit Topovi a tím pádem splnit i OP. Po regatě proběhl vědomostní test z toho, co jsme viděli na hradě.

Následovala další vědomostní hra na znalosti měst, jmen...

A pak jsem se celkem rozjel a zahrál jsme loutkové divadlo ze života oddílu. Myslím že bych to mohl srovnat s Danem Nekonečným na vánoční nadílce či táborové cimbálovce. Jelikož bylo už celkem pozdě proběhla večeře, hygiena a dokoukání „In the West“

Ráno budiček, úklid, chvílka s fotbalem kdy jsme čekali na Tina ( míč skončil po prvních třech minutách hry za plotem :) )

Na nádraží jsme šli zhruba 5 kilometrů přes moc pěkné CHKO, avšak trasu jsme ušli až podezřele rychle, což jsem nečekal, takže jsme nasedli do dřívějšího vlaku a domů dorazili o jednu hodinu dříve.

Abych řekl, tak se myslím tato výprava povedla a kdo na ní nebyl, určitě o hodně přišel.



Ohyiesia



# Výprava do Rapotína

9. 10. 2010

Výprava do Rapotína by mohla být nazvána jakožto „typická“.

Nejeli jsme totiž nikam daleko, počasí bylo více než krásné – typické podzimní a čekal nás lety pověřený program.

Sešli jsme se na vlakovém nádraží v ranních hodinách a po zakoupení jízdenek na vlak, jsme vyrazili vlakem směr Vykýřovice.

Jízda byla poměrně „klidná“, pokud lze tak vůbec už ježdění oddílu nazvat. Ve Vykýřovicích se vysedlo a zahájila se oficiálně výprava.

Naším cílem bylo ( nejen ) Veterán Muzeum, kde jsem se již s oddílem několikrát vydali, já zde ale byl naposledy někdy před 10 lety.

V muzeu a samotném areálu jsme byli téměř samotní, což bylo fajn.

Než nám místní průvodce vše otevřel, bylo jisto dobu volno, což se využilo k prolézání tanku, drážďení berana a k tomu, aby stihla místní kočka sníst Holubovi svačinu. Samotný program v muzeu spočíval v prohlížení sbírky starých veteránů. Zde si přitom měl každý člen zapamatovat co nejvíce toho vidělo, neboť později byl znalostní test.

Po prohlídce bylo ještě chvilku volno na jídlo a na získání razítka do denníku. Samotné denníky se zde hodnotili a nejlepší jej měl Top.

Sbalili jsme si své věci a vydali se po červené turistické značce směrem na Krásné, což je vodní nádrž kousek za Šumpekem. Cesta proběhla celkem fajn, teda až na to, že Honza, Drápal a Holub se vydali zkratkou, což znamenalo že jsme se zdrželi!

Teplou bylo více než velké a po asi dvou kilometrech ( 4 z Rapotína ) jsme došli na Krásné, kde byla chvilka odpočinku, což mnozí využili k tomu že se ještě v ten to celkem pozdní čas vykoukali.

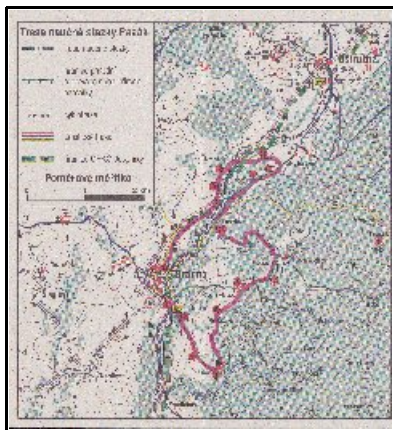
Jelikož jsme se celkem zpozdili, osušili jsme se a vydali se směr Šumperk a vlakové nádraží. Cestou jsme šli okolo šumperského letiště a po příchodu na okraj Šumperka, proběhl krátký znalostní test a mnozí se stihli ještě vyráchat v řece co zde teče. Následně nás čekal pochod na vlakové nádr až, kde si mnozí chtěli koupit pití jelikož si ho vzali zjevně málo. Bohužel obchody byl i zavřené. A pro zájemce také proběhlo seznámení s jízdniými řády, což je jedno z orlích per. No, následně po ohlášení odjezdu našeho vlaku jsme nastoupili a odjeli do Zábřeha.



Ohyiesa

# CESTA BOJOVNÍKA

Seigo bojovníci, kteří jste členy jednoho z mála oddílů-kmenů, kteří se ve své činnosti snaží navazovat na staré kořeny českého skautingu, jak jej započali skautské oddíly, které později založily Ligu lesní moudrosti. V naší činnosti najdeme mnoho možností, jak si splnit nějaké to orlí pero... Dnes bych vám něco napsal o OP, které najdete v plameni Ochranářství.



Na poslední kmenové jednodenní výpravě, která směřovala na naučný okruh okolo Branné jsme se po cestě zaměřili na poznávání keřů... a myslím, že to nebylo až tak špatné... ještě teď si pamatuji bojovníka Holuba, který jich určil hned

čtyři... Je škoda, že zatím všichni bojovníci nevlastní Zápisník OP – barevnou verzi, která je ovšem z finančních důvodů dostupná těm, kteří si splní 12 základních OP, takže se snažte ať ten náš pěkný Zápisník získáte co nejdříve...

Právě v něm by jste si mohli zaznamenat určené keře do tabulky, která je v Zápisníku přiložena. Jediným mladším bojovníkem, který má OP s keři splněno je Gaosed Top, který své znalosti opět potvrdil... Top je dneska jeden z mála, který může Zápisník získat velice brzo... jen dodělat nějaké to základní OP a o to se již Top snaží a to je dobře a já mu fandím. ☺  
Pro informaci uvedu OP, která se dotýkají KEŘŮ:



**O- 11 urči v přírodě: 10 let- 6 keřů, 11 let – 8 keřů , 12 let – 10 keřů, 13 let – 12 keřů, 14 let – 14 druhů a nad 15 let – 20 druhů keřů.**

**0- 13 urči v přírodě: 10 let- 4 keře, 12 let – 6 keřů, 14 let – 8 keřů, 15 let a více 10 druhů keřů v zimních období podle pupenů, větviček či kůry.**

**VYPÍŠI VÁM TY NEJZNÁMNĚJŠÍ DRUHY KEŘŮ, KTERÉ MŮŽETE NAJÍT V NAŠEM OKOLÍ**



Borůvka černá, maliník obecný, jmelí bílé, ptačí zob, ostružiník, růže šípková, svída krvavá, dřišťál thunbergův, zlatnice převislá, hloh obecný, lýkovec jedovatý, vřes obecný, šerík obecný, trnka obecná, vrba jíva, pámelník bílý, líska obecná, bez černý, bez hroznatý ( červený), břechtan popínavý...  
A to nejsou zdaleka všechny !!!

**Na další straně Březové kůry jsem si pro vás připravil malou soutěž do bodování – porad' se s rodiči, pokud si nebudeš vědět rady a nebo sedni ke knize či internetu.**



# NAŠE KEŘE





**Takže Ti uvedu keře, které zde máš vyfoceny a ty se pokus správně přiřadit názvy k fotografiím... Zlatnice převislá, jalovec obecný, pámelník bílý, ostružník, jmelí bílé, borůvka černá, břečtan popínavý, dříšťál thunbergův, růže šípková, šerík obecný, ptačí zob.**

V barevném provedení to také vyvěším na klubovně :)

šaman pro BK

# HOŠI OD BOBŘÍ ŘEKY



**Jedno z 12 základních OP, které se řadí mezi 4 OP na hodnotu Gaosed je OP z plamene Lesní moudrosti – přečte knihu od spisovatele Jaroslava Foglara-Jestřába: Hoši od Bobří řeky, Pod junáckou vlajkou, Devadesátka pokračuje nebo Poklad Černého delfína...**

Nedávno se mi na páteční kmenovce pochlubil bojovník Jožo, že si přečetl hned dvě knihy od Jestřába a to je dobře, protože knihy Pod junáckou vlajkou a Devadesátka pokračuje mají velice



blízko

k naší kmenové činnosti. V naší kmenové knihovničce máme velké množství knih od Jestřába a jistě tam najdete tu pravou k pěknému čtení a poznání pěkného oddílového života, jak si jej Jaroslav Foglar představoval...

Pro motivaci vám přináším část kapitoly z knihy Hoši od Bobří řeky:

## RIKITAN ZPÍVÁ POPRVÉ PÍSEŇ ÚPLŇKU



Od neděle do čtvrtka byly sice ještě jen čtyři dny, ale všem hochům se zdály být věčnost. Přišli pak ve čtvrtek všichni, kteří byli na nedělní výpravě, a Rikitan je v Červeném dolíku již očekával. Až do posledního okamžiku byl ukryt ve dvou keřích a nikdo ho neviděl.

Byl vlažný večer a po nebi stoupal úplněk měsíce. Celý kraj byl zalit jeho září a v Červeném dolíku bylo takové světlo, že se při něm dalo číst.

„Aby tak Rikitan nepřišel,“ pravil stísněně Stopař.

„Přišel vždycky, když slíbil,“ řekl pevně Jiřík a všem, kdož ho zaslechli, se jeho důvěra v


Rikitanovu přesnost líbila.

Když se všichni hoši sešli, vystoupil Rikitan náhle z křoví a ptal se:

„Nuže, hoši, jak vzpomínáte na naši nedělní výpravu?“ To bylo překvapení pro chlapce! Shrnuli se kolem něho, podávali mu ruce a Grizzly, ten silný, zavalitý hoch, řekl :

„Nemohu se dočkat příští neděle.“

A mně se zdálo o Rokli úmluvy po celou noc z neděle na



pondělí,“ chlubil se Drobeček.

„Bylo to tak napínavé!“

„Jsem zvědav, zda je tam ještě krabička s naší úmluvou,“ řekl Štoura.



Hoši by se byli málem znovu rozpovídali o tom všem, ale Rikitan je přerušil:

„Nezapomínejte, hoši, proč jsme sem dnes přišli. Víte dobře, že dosud nemáme pro své sdružení název a dnes večer že jste měli nějaký vymyslet.“

„A jaký to má být název?“ ptal se bezradně Drobeček.

„Musí se týkat něčeho, co máme všichni v našem sdružení rádi, a musí být takový, aby se všem hochům líbil a abychom ho

stále používali.“

Sesedli se do kroužku, zmlkli a přemýšleli. Drobeček sice chtěl vykřikovat nějaké legrace, ale Luděk ho okřikl a pak již nic nerušilo jejich přemítání.

Luděk byl pravým opakem Mirka. Mirek byl divoch, každá žilka v něm hrála a nevydržel chvíli pokojně sedět. Od rána do večera ukazoval



v smíchu řadu bílých zubů a byl hotov ke každé taškařici. Naproti tomu Luděk byl vážný, tichý hoch, někdy až smutný. Působil jakýmsi vznešeným dojmem. Měl veliké šedomodré oči a žluté vlasy, skoro do zlata. Když s hochy mluvil, díval se jim zpříma do očí a někteří z nich jeho pohled nevydrželi a sklopili zrak. Všichni hoši – i ve škole – ho měli rádi, třebaže byl stejně starý jako oni, zdálo se jim, že nad ně vyniká.

Mirkovi se obdivovali pro jeho úžasnou pružnost a mrštnost. Ale Luděk nevěděli dobře, čím na ně tak působí. Byla to jemnost jeho povahy a jeho uhlašené způsoby. Nikdo nemohl říci, že by ho slyšel neslušně mluvit nebo vůbec dělat něco, co správný hoch dělat nemá.

Vědělo se o něm, že je ve třídě prvním žákem. Nikdy se doma nijak zvlášť nepřipravoval na školu, a přece mu šlo učení hravě.

Když byl ve Staré čtvrti Den mládeže, přednášel Luděk zahajovací báseň k zástupům lidí před školní budovou a pozdravil starostu města.

Byl to jeden z hochů, kteří jsou určeni k tomu, aby šířili ušlechtilost mezi ostatními





hochy a ke kterým i nejhrubší chlapci cítí potají jakousi úctu a obdiv.

Nejvíce snad se mu obdivoval Vilík

s Jirkou. Byli oba bystří, dobře pozorovali a nic jim neušlo, co Luděk dělá.


Od neděle, kdy Luďka poznali, nevyšlo již z jejich úst jediné hrubé slovo. Začali si čistit každý den botky, chodili vždy čistě oblečení a dokonce si myli několikrát denně ruce. Snažili se ve všem Luďka napodobit.

Nebylo divu, že i dnes se oba snažili usednout mu někde nablízku.


A zatím co všichni – dosti bezradně – přemítali, jaký nejvhodnější název by dali svému novopečenému sdružení, vzal Rikitan do rukou Zvučící dřevo se šesti strunami, jež přinesl s sebou, a hrál tiše jakousi píseň, k níž zpíval hlasem beze slov. Veliký bílý měsíc v úplňku stoupal po nebi a jeho kouzelný svit zaléval kraj.

Hoši si pomalu začali vidět navzájem do tváře,

v měsíční záři byli všichni bledí jako púlnoční zjevení. Strašidelné stíny se dloužily za nimi. A Rikitanova píseň zapadala do tohoto bílého tichého večera jako barevná kouzelná pohádka do snů malého chlapce...



**KAPITOLA NEKONČÍ A VY SI JI  
MŮŽETE PŘEČÍST V KNIZE  
HOŠI OD BOBŘÍ ŘEKY SAMI,  
TAKŽE NEVÁHEJTE A  
PODÍVJTE SE DO KNIHOVNY  
NEBO SI JI MŮŽETE VYPŮJČIT  
U ČLENŮ VEDENÍ...**



Tak kluci, který z Vás si knihu přečte a třeba si najde i svůj osobní vzor v některé z postav, které zde Jaroslav Foglar tak hezky popsal.

**Pro BK - Mičkinikwa**



# MORSE ÚKOL O BODY



Tradiční šavanská praxe využívá znalost morseovky, která se často objevuje na našich soutěžích, klání rodů či jednotlivců. Pro lepší znalost této celosvětově známé abecedy si můžete vyzkoušet tento testík vaší znalosti. Pro tento úkol jsem si vybral jedno ze základních OP a to znalost 7 kmenových rostlin, takže neváhej a vezmi si do ruky

tužku a lušti.


První otázka... na obrázku máte jeden z kmenových stromů...

/// .---/.-/...-/----/.-// --/.-././-.-.///

Druhá otázka ... co vyráběli indiáni z mízy stromu???



/// .---/.-/...-/----/.-/---/...-/-.-.// -../..-/-.-./-.-.///



Třetí otázka... který kmenový strom je na tomto obrázku... vidíte tam vše potřebné – listy, pupeny, semínka, kmen, korunu stromu...

/// .-..//..---./.-//

.../.-/-..-./..//.-.///

Čtvrtá otázka... k čemu se používají květy tohoto stromu???

/// -./.-//---./..-.-./---/...-/-.-.//-../.-/...-///

Pátá otázka... skauti mají ve znaku prastarý znak a stejně se jmenuje i naše kmenová rostlina–lilie... Jaké je její celé jméno?

///.-./../.-./..//--./.-./-/----/  
..../.-./.-/...-/--///



Šestá otázka... do jaké výšky dorůstá tato rostlina ???

/// .----/------/------//-../.-./-./..--./.-./.-./..-///

Zkusme uhádnout, kdo z této trojce získá všechny bodíky?



**Pro BK šaman**

# INDIÁNSKÝ KMEN SHAWNEE



Na internetu jsem našel indiánskou vlajku kmene Shawnee z Oklahomy a tak vám ji předkládám v rámci březové kůry ☺

## INDIÁNSKÝ SLOVNÍČEK

V naší kmenové činnosti někdy zaslechnete indiánské slovo... a také vám k tomu napíši také pár indiánských zajímavostí...



... Indiáni a vlajky!!! Víte, že Indiáni užívání vlajek nejen znali, ale časem se je naučili i používat? Píše o tom John Tanner, běloch, který žil 30 let mezi Odžibweji a Ottawy v lesích kolem Velkých jezer. Rudochům se vyšívané vlajky líbily a náčelníci, kteří je dostávali darem od bělochů je považovali za projev úcty a označení jejich hodnosti. Když se vydávali do



bělošských osad za obchodem, často označovali svou kanoi právě vlajkou na zádi. Běloši tak mohli indiánské konvoje již z dálky rozlišovat podle „vlajkových lodí“!

...Navahové, indiánský kmen ze severní Arizony, neznali nábytek – spali, jedli a odpočívali jen na krásně tkaných vlněných kobercích.

...přírodní indiánské korálky... než začali indiáni používat skleněné korálky, tak používali dikobrazí ostny, které se musely dokonale uvařit, aby změkly a

pak teprve se jimi mohlo zdobit.

... jistě znáte slovo DAKOTA... je to svazek sedmi siouxských indiánských kmenů, známých také pod označením „Sedm poradních ohnišť“.

... Neznali dveře – KDO? No přece Pueblové. Místo dveří kreslili jen symbolické kresby, jejichž výklad se dodnes vědě nepodařilo vysvětlit!

... Kukuřice byla nejdůležitější indiánskou rostlinou ve všech oblastech USA. Zuniové například znali kukuřici žlutou, černou, červenomodrou a bílou...

**Pro BK šaman Mičkinikwa**

# KNIHA ROUCH – OLOMOUČ 4.12.2010

V sobotu 4.prosince se okolo osmé hodiny začalo s odjezdem skupiny ohnivců a dalších pomocníků do Olomouce. V prostorách firmy, kterou má Sachem wagamed Tahoanah jsme měli domluveno, že se sejdeme a budeme tvořit unikátní dílo v historii skautingu a woodcraftu – Knihu rouch. V obou těchto hnutích se tato slavnostní obřadní roucha používala či používají.

Sešli jsme se v tomto složení: Sachem wagamed Wyoming, náčelník wagamed Ohieysa, Vanata Ječmínek, Ranger Gedžitka, Sagamor ohnivec Drak, Sagamor ohnivec Lišák, Sachem šaman Tuwanakha, Sachem šaman Mičkinikwa a hostitel Sachem wagamed Tahoanah.

Část bojovníků se dopravila do Olomouce vlakem / Drak, Lišák a Ječmen/ a zbytek autem, které řídil wagamed Wyoming.



Ve dvou místnostech se pracovalo po skupinách. Skupina pod vedením Mičkinikwy se věnovala kreslení rouch a postupně se kreslila roucha z kmenů Neskenon, Mawaden, Tussilágo, Oswego, Konestoga, Shawnee, Huaskarán či roucha Kibbo Kiftu... kreslení rouch trvalo

od 9 hodin do 16 hodiny , kdy odjela většina kreslířů a zůstala vytrvalá pětka – Wyoming, Tuwanakha, Mičkinikwa, Ječmínek a Ohieysa – ti pak pokračují hlavně na ořezávání rouch, psaní textů, sestavování titulních stránek apod.

Ječmínek se na základě této akce rozhodl si ušít nové roucho a to klasickým ručním způsobem . Pokud to dokáže získá do své sbírky další OP. Určitě bude mít z čeho přebírat a jeho roucho bude jistě patřit k těm krásným rouchům, kterých mají Šavani v poslední době hodně.





Celá akce nakonec skončila okolo 21 hodiny a završila 12 hodinový maratón.

Co je Kniha rouch?

V historii kmenů Midewiwinu existovaly mnohé snahy o vytvoření centrální knihy rouch, ale nikdy k tomu nedošlo. Kmeny Čerokí, Šavani či Žáby si vedly své knihy rouch, které poskytly důležité historické údaje o rouchách z let 80.-90.



Před několika lety se zrodil v našem kmeni nápad zachytit co nejvíce rouch v historii Midewiwinu a později se k tomu přidaly roucha i oddílů a kmenů mimo společenství Midewiwin.

Počáteční nadšení pak vystřídala doba hledání, ale nakonec je vše snad na dobré cestě a tým ohnivců kmene


Shawnee a šaman Tuwanakha jistě dokončí tento unikátní projekt.

**Pokud se chceš podívat na stará roucha bojovníků stačí, když si sedneš k počítači a najdeš si naše kmenové stránky a fotogalerie nabízí mnoho z našich sněmů, Velkých her a akcí, kde jsme naše obřadní roucha nejednou použili.**

**Pro BK sepsal šaman Mičkinikwa**

# ODKAZ ČERNÉHO VLKA

V roce 2010 uplynulo 150 let od narození E.T. Setona – Černého vlka, spisovatele, malíře, přírodovědce a zakladatele výchovného hnutí woodcraft – lesní moudrost. U příležitosti tohoto výročí uspořádala 17. listopadu 2010 Liga lesní moudrosti konferenci, na které se mohli obdivovatelé Setonová díla seznámit prostřednictvím referátů se zajímavými pohledy na známá či neznámá fakta z jeho života a díla. Toto setkání nabídlo příležitost pro zhodnocení významu myšlenek woodcraftu v minulosti a nyní, ale i možnosti do budoucna, a nabídlo prostor pro osobní vyznání a sdělení poznatků lidí, kteří žijí woodcraftem větší část svého života.



Když jsem se dozvěděl, že se tato akce koná, tak jsem si vzpomněl na rok 1990 a obnovení LLM a pozvání, které jsme jako




Shawnee dostali na tuto akci. Tehdy jsme se tam nevypravili, ale nyní jsem neodolal. Kontaktoval jsem šamana Tuwankhu a wagameda Tahoanaha a doplnění o šamana Hiawathu jsme na akci prezentovali společenství Midewiwinu, kde jsme stále jako kmen činní. Měl jsem možnost navázat nové kontakty a seznámil se s mnoha lidmi LLM – Logan, Willi, Rakša a dalšími velice příjemnými lidmi.

Byli tu zastoupeni i skauti a rád jsem viděl po dlouhé době Dodýše z Plzně. Když jsem vytáhl náš Zápisník OP, byl okamžitě středem pozornosti několika členů LLM i samotné náčelnice Kamily Lunetové. Akce byla super a já nelitoval dne, kdy jsem proseděl skoro celý den v Paláci YMCA.

Na konferenci bylo možno vidět též fotografie z činnosti LLM představující současné woodcrafterské dění, zajímavé artefakty dokreslující úzký vztah woodcaftu a trampingu, krásné indiánské a woodcrafterské výrobky

Za řečnickým pultíkem se postupně střídali – Logan, Kenny, Hošna, Migisi, Petr Jehlička, Vlastík, Biminiji, Tony, Modoc, Nashville a Robin s Terezou.



Akce k večeru skončila a já po celodenním sezení jsem sedl na rychlík a mířil zpět na Moravu, abych byl blíže svému kmeni Shawnee, který se vydal na cestu lesní moudrosti v květnu 1988 a vytrval na ní dodnes.

### **Pro Březovou kůru sepsal šaman Mičkinikwa**

# 82. SNĚM KMENE SHAWNEE



V sobotu 27. listopadu 2010 se na klubovně indiánského kmene Shawnee uskutečnil již 82. sněm kmene. U této příležitosti se sešli tito bojovníci – z klanu Jelenů – Sachem Wyoming, Sachem Ohieysa, z klanu Modrá želva Sachem Mičkinikwa a Sachem Tateyopah, z klanu Horského lva Sachem Stopař, bojovník Waope, z klanu Manato Sagamor Netopýr a Gaosed Šmodrch a dále Vanata Ječmínek, Ranger Top, Vanata Javor, Vanata Klouzal, Vanata Dan, Vanata

Holub, bojovník Skokan, bojovník Bobr, bojovník Patrik, bojovník Jožo... Sněm řídil wagamed Wyoming a po 16 hodině mohl zahájit sněm. Na úvod nás starší členové informovali o svých aktivitách při pomoci kmene. Čekalo se především na vyjádření Sagamora Netopýra, který po letním tábore přestal vykonávat funkci Degandawídy a od té doby byl v náčelnictvu jediný



volený člen a to Sachem Ohieysa. Netopýr na 82. sněmu odstoupil a odůvodnil to nástupem na VŠ. Náčelník kmene nám slíbil, že se vrhne na nábor nováčků, aby kmen posílil neboť v posledním období velmi oslabil. Zástupci klanů informovali o své činnosti a stále se drží čtyři klany a z kmene odešli bojovníci klanu Hadů – Grizzly, Tarzan a Béd'a. Nejpočetnějším klanem je tedy nyní Modrá želva, která byla založena již v roce 1982 trojicí Habas, Jestřáb a Mičkinikwa. Nyní ji tvoří Sachemové Mičkiniwa, Tateyopah, Ajagů, Wablautanaga a



Tahoanah.....

Boj o skalpy si tentokrát připravil komplet Sachem Wyoming a mohli jsme bojovat v poznávání zvířat, rostlin, plazů... ve zdatnosti sedy lehy – celá družina, trefování míčkem do klobouku a indiánská hra s kostkami.

I tentokrát se bojovalo mezi rody a vítězství si odnesl tentokrát se třemi skalpy rod Vlků a tím získal i do svého držení Agitanovo roucho. Tradiční Boj o muže sněmu měl vrchol ve finále , kde se dostal Vanata Javor a Vanata Ječmínek a nakonec se vítězem stal nejmladší bojovník v historii Vanata Javor.

Po odstoupení Sagamora Netopýra z funkce Degandawídy se tato funkce uvolnila a jediný kandidát Mičkinikwa byl potvrzen do funkce na dobu jednoho roku. Jeho hlavní práce bude v organizační práci s klany, klubovna a časopis.



**Nezapomnělo se ani na orlí pera a o ně žádali tito bojovníci – Ječmínek, Bobr, Patrik, Skokan, Holub, Dan, Top, Javor, Jožo, Wyoming, Ohieysa, Tateyopah, Šmodrch, Mičkinikwa. Hodnost Ranger získal Top a sněm jsme ukončili okolo 18.30 .**



# MISTR UZLAŘ- 2010

**KATEGORIE A.- Skokan, Holub, Klouzal, Bobr a Drápal**

**KATEGORIE B. - Top,Patrik, Javor a Jožo**

## **Rybářský uzel :**

Ka. A – 1. místo Skokan  
2. místo neobsazeno  
3. místo neobsazeno

Kategorie B. – 1. místo Top  
2. místo Patrik  
3. místo Javor



Rybářský

## **Škotový uzel :**

A. – 1. místo Bobr  
2. místo Drápal  
3. místo neobsazeno

B. – 1. místo Top  
2. místo Patrik  
3. místo Jožo



Škotový

## **Lodní smyčka:**

A. – 1. místo Klouzal  
2. místo Skokan  
3. místo Holub

B. – 1. místo Javor  
2. místo Patrik  
3. místo Jožo



Lodní smyčka

## **Dračí uzel:**

- A. – 1.místo Skokan
- 2. místo Holub
- 3. Klouzal

- B. – 1.místo Top
- 2.místo Jožo
- 3.místo Javor



## **Ambulantní uzel:**

- A. – 1.místo Holub
- 2. místo Drápal
- 3.místo Skokan

- B. – 1. místo Top
- 2. místo Javor
- 3. místo Jožo

## **Zkracovací uzel :**

- A. – 1.místo Holub
- 2.místo Skokan
- 3.místo Klouzal

- B. - 1. místo Top
- 2. místo Patrik
- 3. místo Javor

# SLAVNÁ TŘINÁCTKA – TABULKA OP



1. RANGER TOP	41 OP
2. VANATA DAN	33 OP
3. VANATA JAVOR	32 OP
4. VANATA JOŽO	16 OP
5. VANATA HOLUB	13 OP
6. BOJ. MATES	11 OP
7. BOJ. KLOUZAL	11 OP
8. BOJ. SKOKAN	8 OP
9. BOJ. PATRIK	8 OP
10. BOJ. DRÁPAL	5 OP
11. BOJ. BOBR	5 OP
12. BOJ. VOJTA	4 OP

Tabulka nynějšího stavu získaných OP v kategorii mladších bojovníků !!!



# Lakros není jen jeden

Američané odvodili verzi fieldlakros, Kanadáné vymysleli boxlakros. V Česku se také hraje verze český lakros, který má svá specifika. Na první pohled se odlišuje tím, že se hraje jednoruč. Pak je tu poslední verze, která je nejmladší – interkros.

Jednotlivé verze her se od sebe liší velikostí hřiště, počtu hráčů a způsobem, jakým je možné zneškodnit soupeře. Např. interkros je naprosto bezkontaktní sport, soupeře se nesmíte ani dotknout. Naopak boxlakros je tvrdý, kontaktní sport - soupeře můžete například mlátit holí do jeho hole nebo krosčekovat.

## Fieldlakros

Fieldlakros hrají týmy s devíti hráči v poli a brankářem. Hraje na čtvrtiny, nejčastěji na 20 minut hrubého času. Hřiště svou velikostí odpovídá fotbalovému hřišti, povrch může být jak tráva přírodní, tak i umělá. Hřiště je rozděleno na útočnou a obranou polovinu, přičemž na útočné musí být vždy minimálně tři hráči a na obraně také tři hráči. Dále jsou tu dvě rest-lines (čáry vymezující vzdálenost od středové čáry), kam se hráči staví při face-off (viz níže). To také odpovídá rozdělení hráčů na

obránce, útočníky a středopolaře, kteří se pohybují na obou polovinách (ale i obránce může přejít na útočnou polovinu a útočník na obranu, většinou však takhle přecházejí středopolaři). Hráči jsou vybaveni chrániči - povinná výbava je helma a rukavice, zbytek dle vlastního uvážení (obvykle se používají chrániče loktů a



ramen/paží). Na nohy chrániče nejsou. Hra začíná face-off - ve vymezeném prostoru 3 hráči (opět většinou středopolaři) s každého týmu bojují o míč, po jeho vybojování nebo vyhození z vymezeného prostoru se do hry zapojují i

ostatní hráči. Face-off se provádí i po vstřelení gólu. Fieldlakros je především taktická hra, není tak kontaktní jako Boxlakros. Útočící hráči se většinou snaží přehrát obranu soupeře pomocí předem nacvičených signálů, rychlých a přesných nahrávek, čímž obvykle donutí obránce soupeře chybovat a těžší pak z této chyby. Brání se především zónově, uprostřed zóny je pak osobní obrana. Obránci získávají míč vyseknutím z hole soupeře, sražením protihráče s míčem k zemi nebo vybojováním po chybě (např. špatná přihrávka) útočících hráčů. Hůl na Fieldlakros je stejná jako na Boxlakros - skládá se z kovové tyče (z různých slitin) o délce přibližně 1 metr, obránci mohou mít hůl dlouhou až 1,8 metru (přičemž takto vybavení obránci mohou být na hřišti pouze čtyři najednou), na jejímž konci je „hlava“, která má umělohmotný pevný obrys a je vypletena sítkou, do níž se chytá míč. Ten je přibližně stejně velký jako tenisák, jeho váha je zhruba stejná jako váha hokejového puku a dobře skáče.

## Ženský lakros

Ženský lakros je velmi zjednodušeně Fieldlakrosem pro ženy, hraje se rovněž na fotbalovém hřišti, ale velmi se liší pravidly. Dospělé hráčky poli nemusí mít žádné chrániče, nicméně obvykle mají chrániče zubů a očí (lakrosové brýle), které jsou pro hráčky do 18 let povinné.





# Boxlakros



Boxlakros hrají týmy po pěti hráčích v poli a jednom brankáři. Hra se hraje na periody, nejčastěji 4 krát 15 minut. Hraje se na hřišti velikosti hokejového hřiště s mantinely (odtud název „box“ jako krabice), nejčastěji na umělém trávníku. Hráči mají chrániče na horní část těla, tj. hrud', ledviny, lokty, ruce, hlavu.

Hra začíná takzvaným „Face“. Při něm se za tzv. restraining lines (třetiny) postaví 4 hráči z každého týmu (nejčastěji 2 na obranu a 2 na útočnou třetinu) a jeden hráč jde doprostřed na face. Po face se jedna strana zmocní míče a má 30 sekund na střelu na bránu, z čehož je deset sekund na překročení poloviny hřiště. Protihráči se snaží získat míč. Lakrosová hůl se skládá z kovové tyče (z různých slitin) o délce přibližně 1 metr, na jejímž konci je „hlava“, která má umělohmotný pevný obrys a je vypletena sítkou, do níž se chytá míč. Ten je přibližně stejně velký jako tenisák, je poměrně těžký a dobře skáče.

# Interkros

Interkros se hraje ve čtyřech hráčích v poli a jedním brankářem. Hraje se na tři třetiny po 15 minutách na hřišti pokud možno 20 x 40m. Většinou v tělocvičně ale i na venkovní umělé trávě. Hráči nepotřebují žádné chrániče (někteří mají chrániče na oči, plastové brýle), protože hráči se sebe nesmí ani dotknout. Hráči mají kovové tyče



(výjimečně ještě dřevěné) s kompletní umělohmotnou „hlavou“. Míče jsou větší než u ostatních druhů lacrossu a jsou lehčí. V intercrossu není žádný face ani vhazování. Hráči si jednoduše na začátku hřiště střihnou a kdo vyhraje, má míč. V této verzi padá velmi mnoho gólů, ale samozřejmě záleží na brankáři a na schopnostech hráčů. Konečný výsledek může činit například 35:25, ale také

12:15. Doba na útok je omezena na 30s, míč v držení hráče na 3 sekundy, což činí interkros velmi rychlou a napínavou hrou. Interkros hrají muži i ženy společně, nicméně na úrovni mistrovství světa jsou soutěže oddělené.

## Český lakros

V České republice vznikl další typ lakrosu, kterému se příznačně přezdívá "český lakros". Hraje se v pěti hráčích v poli a jedním brankářem na dvě poloviny po 25 minutách. Branky jsou od sebe vzdáleny 50 m a mají rozměr 183 x 183 cm.

Uprostřed vzdálenosti mezi brankami je středová čára dlouhá 30 m opatřená praporky, mezi kterými se vždy musí probíhat. Hřiště nemá autové čáry. Od ostatních lakrosů se liší tím, že lakrosová hůl ("lakroska") se drží jen v jedné ruce a je kratší. Lakroska měří 60-100 cm, "hlava" může činit max. 1/3 hole a šíře hlavy je 13-20 cm. Poprvé se v ČR



hrál již v roce 1936 mezi tehdejšími československými woodcraftery. Lakrosky se tehdy tradičně vyráběly z lískového či vrbového proutí a vyplétaly se provázkem (dnes již jsou ovšem duralové). Až teprve v roce 1978 založili skautské a trampské týmy pravidelnou ligovou soutěž lakrosu a o rok později byl založen SALH - Sdružení amatérských lakrosových hráčů. Jako samostatná sportovní organizace byl SALH zaregistrován až v roce 1990. V současné době existují 2 pražské mužské ligy, 1 pražská ženská & žákovská liga a 2 moravské ligy (druhá je často smíšená). V červnu se navíc hraje Mistrovství ČR, kam postupuje 8 nejlepších mužských týmů (6 pražských, 2 moravské) a 4 nejlepší ženské týmy. Tento typ lakrosu se v ČR stále hraje i mimo ligovou soutěž, v turistických, skautských a indiánských oddílech. Náklady na základní výbavu jsou poměrně nízké.

### Ječmen

## KLUBOVNA

### Hlavní místnost

1)Vymalovat	dodělat
a)celou místnost (nepoškodit malby)	hotovo
b)zlikvidovat plíseň v rohu místnosti (zkontrolovat stav trámů)	rychle
c)obnovit malbu souhvězdí a správné malby ostat	udělat
2)Uklidit v bednách	dodělat
3)Upravit výzdobu	udělat
a)přeorganizovat (tak aby vedle malby indiána nevysela nástěnka, která mu zakrývá hlavu)	hotovo
b)domalovat obložení	udělat
c)umístit popisky	udělat
d)doplnit a opravit nástěnky	hotovo
e)doplnit chybějící štít na dveřích	udělat
f)opravit náčelnické křeslo	udělat
4)Přidělat ke krbu upadlou cihlu	udělat
5)Opravit sopouch u kamen	rychle
6)Natřít žebřík	udělat
7)Natřít a spravit bedny	udělat

### Knihovna

1)Dotřídít knihy	udělat
2)Upravit výzdobu	udělat
3)Obstarat počítač a uložit do něj fotky z činnosti	udělat
4)Opravit malbu	udělat
5)Vytvořit řád Knihovny	udělat
6)Natřít podlahu	udělat

### Půda nad hlavní místností

1)Udělat pořádek v bednách (zkontrolovat stav beden a věcí v nich) a opatřit je popisky	dodělat
2)Opravit díry ve střeše	hotovo
3)Umístit efektivně pasti	udělat

**Ječmen**

# Javorová Nažka

---

Máme tu první letošní bodování a to za měsíce Září a Říjen. Sláva vítězům a čest poraženým. Na nultém místě je – jak jste si určitě všimli – osoba pojmenovaná Skaut Pilný. Jedná se o myšlenou osobu, která jakoby získala ve všem maximální možný počet bodů. Je zde pouze pro srovnání (abyste věděli, kde lze přidat). Dále je zde Skaut Průměrný, který je rovněž myšlená osoba, která ale získala v každé kategorii průměrný počet bodů.

Na první straně naleznete tabulku s výsledky bodování v měsíci září, na druhé z října. Tak zase do příští kůry ahoj, a mějte se famfárově!

Pořadí	Jméno	Schůzky	Dobr. Akt	Akce	Věci Kroj	Docházka	Celkem
0	Skaut Pilný	30	25	30	36	100%	121
1	Top	30	13	30	26	100%	99
2	Jožo	30	11	30	28	100%	99
3	Drápal	30	4	30	28	100%	92
4	Mates	30	4	30	26	100%	90
5	Klouzal	30	0	30	19	100%	79
6	Bobr	30	0	30	18	100%	78
7	Patrik	30	0	30	17	100%	77
8	Dan	20	7	20	23	66,67%	70
9	Javor	20	7	20	20	66,67%	67
10	Holub	20	0	30	15	83,33%	65
11	Skokan	20	0	20	17	66,67%	57
12	Vojta	20	0	20	16	66,67%	56
13	Lenka	20	0	0	14	33,33%	34
14	Párek	20	0	0	14	33,33%	34
15	Honza	20	0	0	12	33,33%	32
	Skaut Průměrný	25	3	21	20	69%	69

Jméno	Schůzky	Dobr. Akt	Akce	Věci Kroj	Docházka	SUMA	Pořadí
Skaut Pilný	40	25	40	60	100%	165	0.
Javor	40	0	40	46	100%	126	1.
Holub	30	13	40	29	88%	112	2.
Dan	40	5	20	45	75%	110	3.
Top	30	4	40	32	88%	106	4.
Vojta	40	5	20	39	75%	104	5. – 6.
Drápal	30	0	40	34	88%	104	5. – 6.
Honza	20	5	40	28	75%	93	7.
Patrik	40	0	20	23	75%	83	8. – 9.
Klouzal	20	5	40	18	75%	83	8. – 9.
Jožo	30	3	20	26	63%	79	10.
Mates	20	0	40	18	75%	78	11.
Bobr	40	0	20	12	75%	72	12.
Skokan	20	0	20	22	50%	62	13.
Skaut Průměrný	30,77	3,08	30,77	28,62	76,92%	93,23	



**Zkomponoval Šmodrch**



## **Obsah čísla 218 – 219/22. ročník**

- Slovo úvodem.....Betty
- Slovo náčelníka.....Ohyiesa
- Vícedenní výpravda do Ostravy.....Ohyiesa
- Výpravda do rapotína.....Ohyiesa
- Cesta bojovníka.....Mičkinikwa
- Naše keře.....Mičkinikwa
- Hoši od Bobří řeky.....Mičkinikwa
- Morse úkol o body.....Mičkinikwa
- Indiánský kmen Shawnee.....Mičkinikwa
- Kniha Rouch – Olomouc 4. 12. 2010.....Mičkinikwa
- Odkaz Černého vlka.....Mičkinikwa
- 82. Sněm.....Mičkinikwa
- Mistr uzlař 2010.....Mičkinikwa
- Slavná třináctka – tabulka OP.....Mičkinikwa
- Lakros není jen jeden.....Ječmen
- Klubovna.....Ječmen
- Javorová nažka.....Šmodrch

**Březová kůra** – časopis skautského oddílu TROJKA SHAWNEE  
Zábřeh

**Číslo 218 – 219**

Redakce – Alžběta Kratochvílová, Zábřeh, a.kratoc@gmail.com

Grafický návrh a úprava: Alžběta Kratochvílová

**Vydáno pro vnitřní potřeby, neprošlo jazykovou úpravou.**